


PEARL

设置指南



LifeStation[®]
MEDICAL ALERT SYSTEMS

包装内容



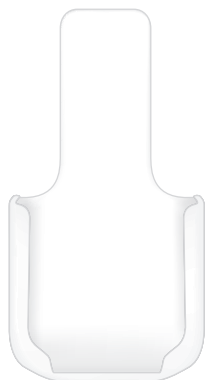
Pearl



充电器

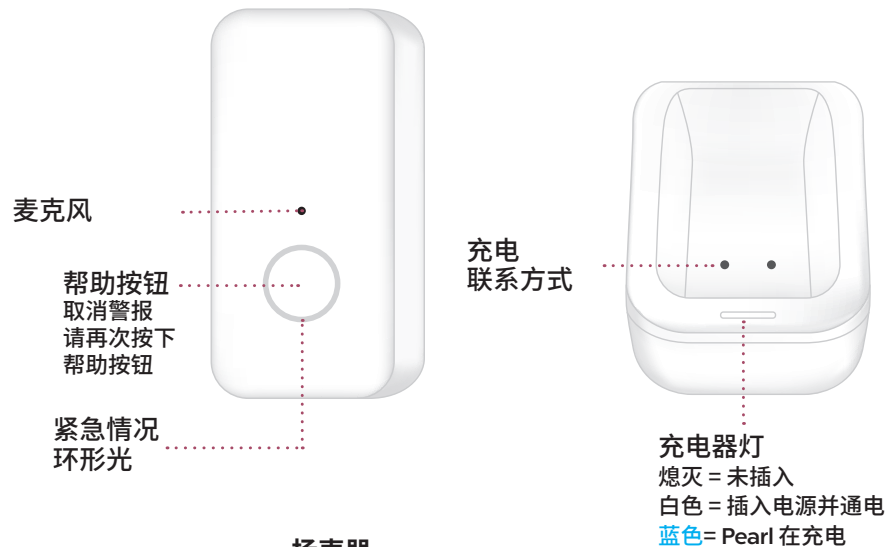


挂绳



皮带夹
(可选)

了解你的 Pearl



经常问的问题

1. 我应该多久为我的 Pearl 充电一次?
为了获得最佳效果,您应该每天为 Pearl 充满电。



每日充电

2. 我的 Pearl 防水吗?
您的 Pearl 具有 IP76 防水功能,并且能够淋浴时佩戴,但不应浸没在水中。



防水



请勿浸入水中

3. 我的 Pearl 在哪里工作?
只要有蜂窝覆盖范围,您的 Pearl 可在室内和室外使用。



室内



室外

4. 我应该多久测试一次我的 Pearl?
您应该每月测试一次您的 Pearl。要测试您的 Pearl,请按住“帮助”按钮,直到听到紧急警示信息。当您连接到监控中心时,表明您只是在测试您的 Pearl。



每月测试

设置您的 Pearl

1. 插入充电器。充电器指示灯将变为白色。
2. 将您的 Pearl 如下图所示,放在充电器上。
充电正常时,充电器指示灯会变成蓝色并且你的 Pearl 将播报“charging”。
当充电时,电池状态灯将亮起绿色。当三个绿色指示灯全部亮起时,您的 Pearl 已充满电。您的 Pearl 充满电可能最多需要四个小时。
3. 通过按住帮助按钮直到听到紧急警报信息来测试您的 Pearl。当您连接到监控中心,表明您只是在测试您的设备。



开启您的 Pearl:

将您的 Pearl 放入充电器中,或按住电源按钮三秒钟。当您的 Pearl 开机时,您会感觉到振动,并听到“正在开机”的提示音。

关闭您的 Pearl:

按住电源按钮三秒钟。您的 Pearl 将会振动,电源灯将会闪烁,然后关闭。在归还 Pearl 之前,请务必关闭它。

紧急情况下

如果你需要帮助, 按住帮助按钮
直到听到紧急警报信息。

您将与一位可以为您提供帮助的护理专家取得联系。
无论室内还是室外, 只要有手机信号覆盖, 您的 Pearl 都可以使用。

如何取消意外激活

要取消警报, 请再次按下帮助按钮。
如果您已接通电话, 监控中心会询问您是否需要帮助,
请清晰地说“否”。您将被要求确认不需要帮助。



跌倒检测(可选)

对于配备 Fall 的设备启用检测功能, 如果检测到跌倒
并且您无法按下帮助按钮, 设备会向护理专家发送紧急
跌倒警报。

为了获得最佳效果, 将您的 Pearl 佩戴在挂绳上并戴在
所有衣服的外面。

跌倒检测不能检测到 100% 的跌倒。如果可以, 用户在需要帮助时应始终
按下他们的按钮。

如何佩戴你的 Pearl

把您的 Pearl 当作项链佩戴

- 我们的 Pearl 配有挂绳, 可直接佩戴。
如果你把挂绳取下来, 可以很容易地通过绕圈重新系上, 将它绕在您的 Pearl 顶部的钩子上。挂绳可调节, 以提供舒适体验, 并配有安全扣。



请注意, 如果您有跌倒检测功能, 我们建议
您将 Pearl 戴在脖子上。

使用可选皮带夹

- 如果您的包装中包含腰夹附件, 请一手握住腰夹, 另一手握住设备。将您的 Pearl 放入夹子中并将其推入到位, 直至感觉到咔嗒一声。



感谢您加入
LifeStation 系列

LifeStation[®]
MEDICAL ALERT SYSTEMS

客户服务
800-998-2400



扫描此处可查看西班牙语、普通话、俄语等版本的指南



这个设备依赖蜂窝网络覆盖才能正常工作。
在蜂窝网络覆盖有限的地区,您可能会遇到设备功能下降的情况。

www.LifeStation.com