



Вашу кнопку помощи можно носить как браслет или ожерелье.



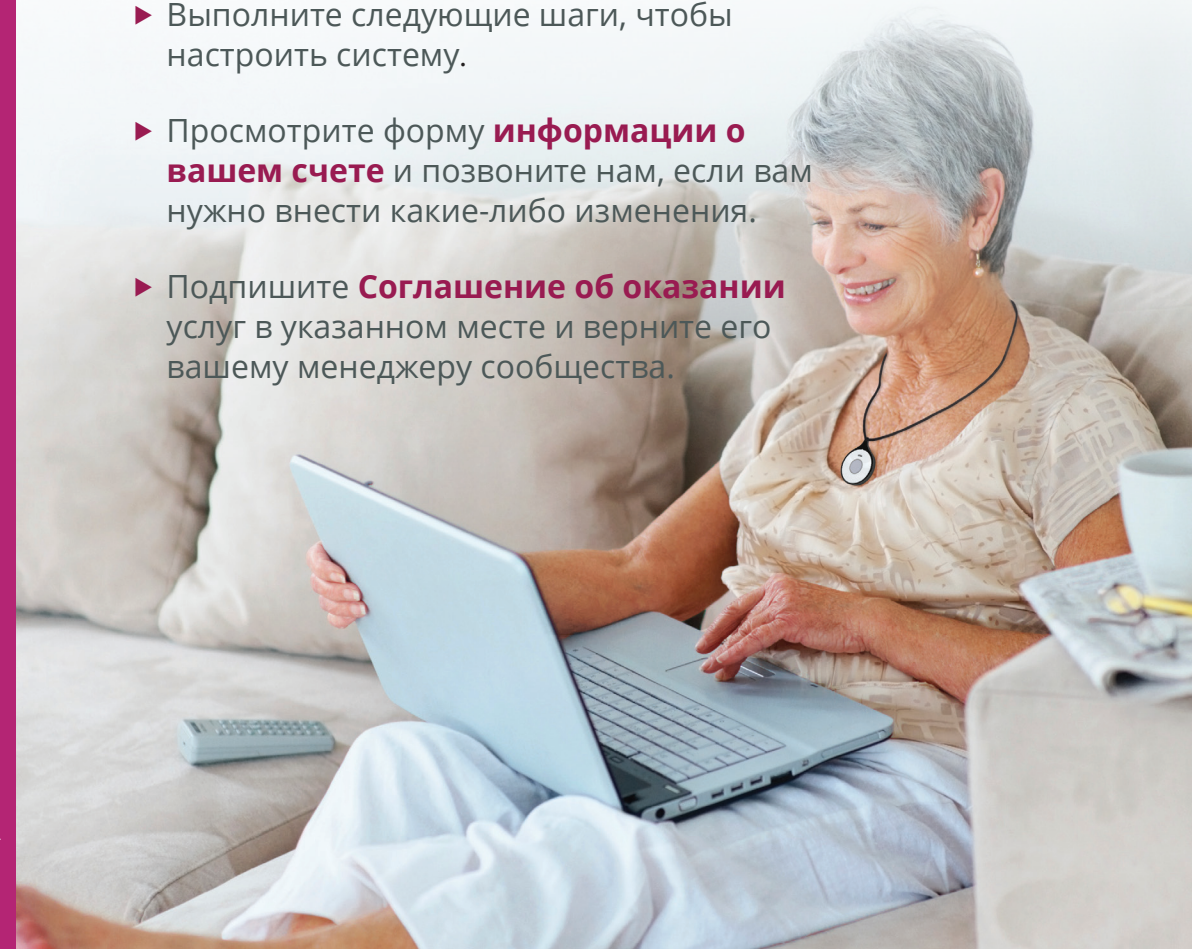
Мы всегда рады прийти на помощь.
Звоните (800) 232-1700 для получения помощи.

ВАЖНО!

Подпишите Соглашение об оказании услуг в указанном месте и верните его вашему менеджеру сообщества.

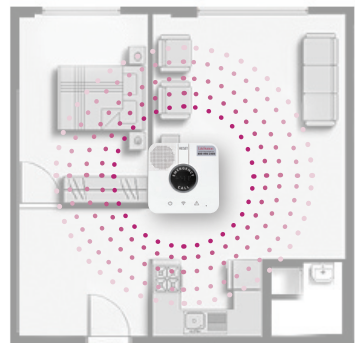
Ознакомление

- ▶ Выполните следующие шаги, чтобы настроить систему.
- ▶ Просмотрите форму **информации о вашем счете** и позвоните нам, если вам нужно внести какие-либо изменения.
- ▶ Подпишите **Соглашение об оказании услуг** в указанном месте и верните его вашему менеджеру сообщества.



СЛЕДУЙТЕ ЭТИМ ПРОСТЫМ ШАГАМ, ЧТОБЫ НАЧАТЬ

Найти местоположение




Поместите устройство в **удобном месте** с **хорошей сотовой связью**

Зарядите устройство



Найдите розетку, которая **всегда включена** и **не контролируется выключателем или таймером**

Включите его



Передвиньте **Вкл/Выкл выключатель** на нижней части консоли в **Положение «ВКЛ»**

Подождите соединения



Дайте до **2 минут** времени для консоли на подключенная к сотовой сети

Проверьте устройство



Позвоните по номеру **844-303-3443**, а потом **нажмите вашу кнопку помощи**

ПРОВЕРЬТЕ ПИТАНИЕ

НА КОНСОЛИ



СТАБИЛЬНОЕ СОЕДИНЕНИЕ Питание подключено

МИГАЮЩИЙ ИНДИКАТОР Устройство отсоединено

ИНДИКАТОР ВЫКЛЮЧЕН Устройство обесточено

СОТОВАЯ СВЯЗЬ



СТАБИЛЬНОЕ СОЕДИНЕНИЕ ИЛИ МИГАЮЩИЙ ИНДИКАТОР Доступна сотовая связь



СТАБИЛЬНОЕ СОЕДИНЕНИЕ ИЛИ МИГАЮЩИЙ ИНДИКАТОР Переместите консоль в область лучшего покрытия сотовой связи

СИСТЕМА



СТАБИЛЬНОЕ СОЕДИНЕНИЕ ИЛИ МИГАЮЩИЙ ИНДИКАТОР Позвоните в службу поддержки клиентов

ЧРЕЗВЫЧАЙНАЯ СИТУАЦИЯ



МИГАЮЩИЙ ИНДИКАТОР Медицинская тревога в процессе

Есть вопросы? Звоните (800) 232-1700